


チェックイン・WEB 問診の操作方法

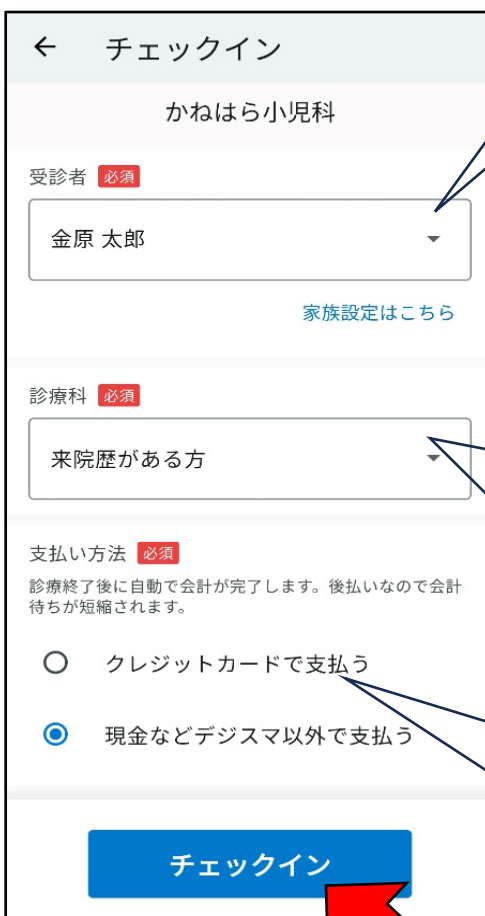


① デジスマアプリを開き、
読み取りボタンを押す



② 受付にあるQRコードをスキャン

※アプリ内に保険証や受給者証を登録できるようになっていますが、月に一度原本を確認させていただきます



受診者 **必須**
家族を選択してください
金原 太郎
金原 花子

③ 受診されるお子様
を選択

※二人以上受診される場合は
人数分チェックインする必要
があります

(①~③の作業を繰り返す)



④ 診療科を選択

診療科 **必須**
診療科を選択してください
来院歴がある方 (再診)
相談受診 (金原先生・岡先生)
初めての方、住所変更がある方
予約2階 (リハ・心理士)
予約 (健診・予防接種)



⑤ 支払い方法を選択

クレジットカードで支払う
 現金などデジスマ以外で支払う

⑥ チェックイン



チェックイン後、

アプリにWEB問診が届きます

⑦「問診に回答する」ボタンを押し

症状を入力

※予約2階（リハビリ・心理士）、予約（健診・予防接種）を選択された方はWEB問診が届きません
診察を希望される方は

リハ・心理→2階の担当者に伝えてください

予防接種・健診→受付で伝えてください



⑧入力出来たら「送信」ボタンを押し

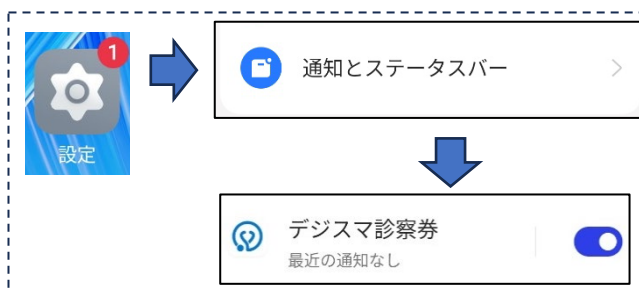


以上で作業完了です

順番が来るまでお待ちください

駐車場で待たれる方は受付にお声掛けください。

アプリ内メッセージでお呼びします



※アプリの通知をオンにしてください
オフになっているとメッセージが届きません
スマホの設定機能の「通知」からデジスマアプリを選択し、通知をオンにできます